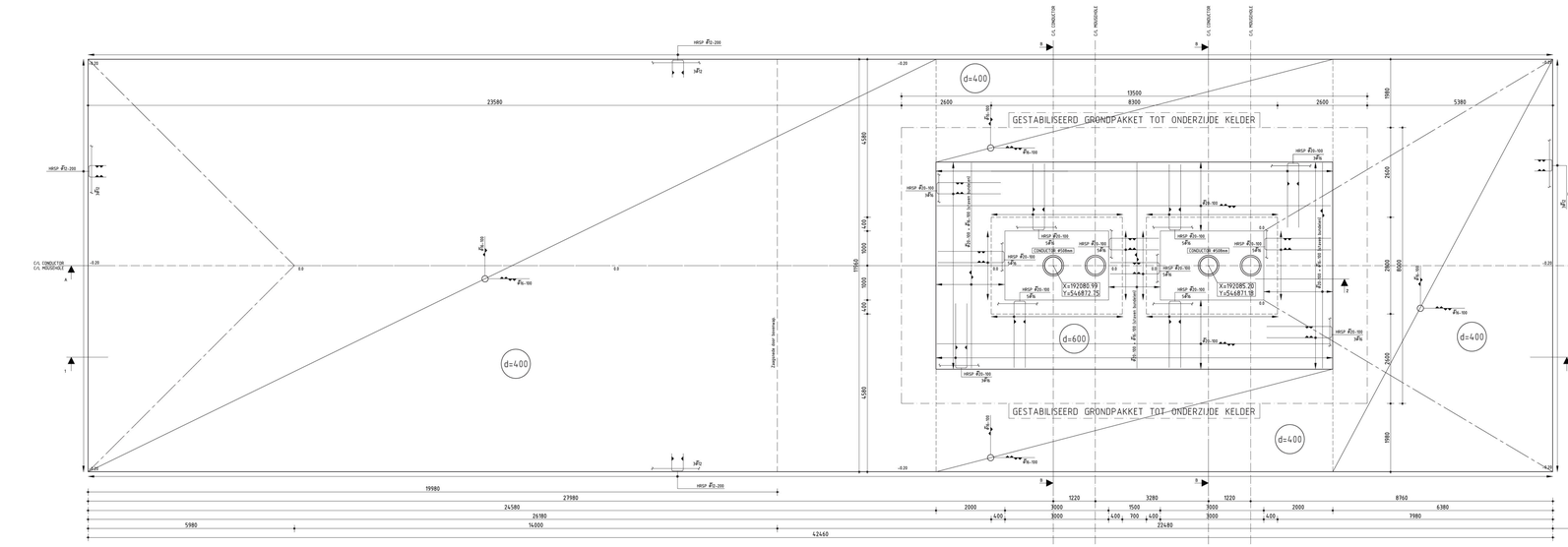

BOVENAANZICHT
SCHAAL 1:50

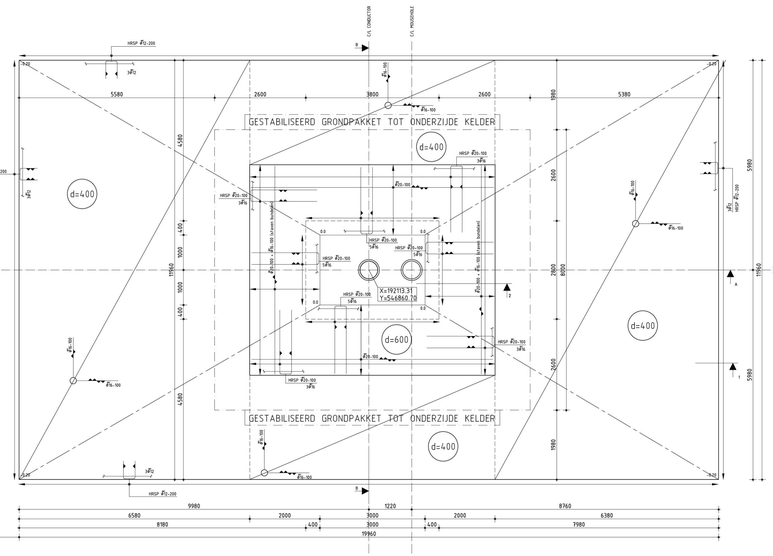

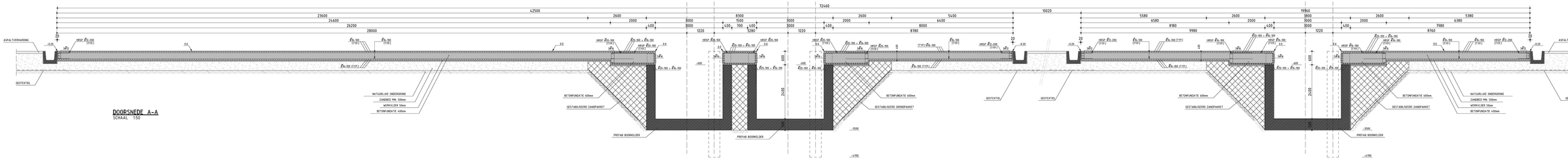

DOORSNEDE A-A
SCHAAL 1:50

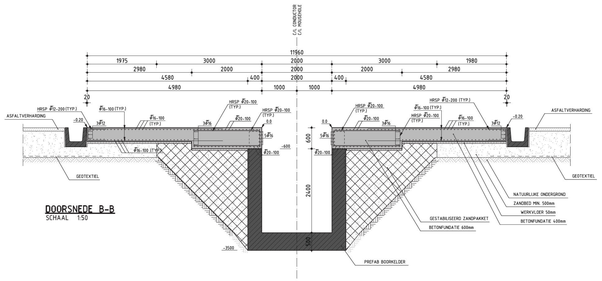

DOORSNEDE B-B
SCHAAL 1:50

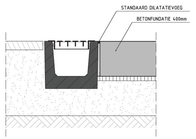

PRINCIPE DETAIL
SCHAAL 1:20
AANSLUITING ZIJKANT

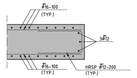

DETAIL 1
SCHAAL 1:20

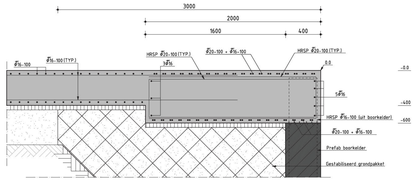

DETAIL 2
SCHAAL 1:20

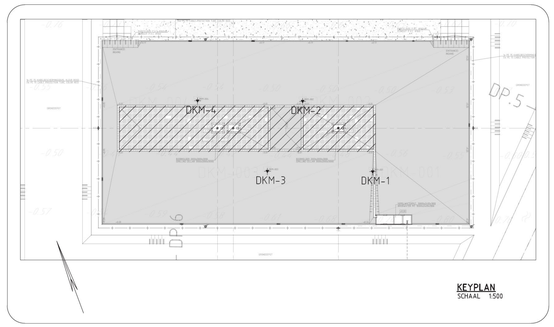

KEYPLAN
SCHAAL 1:500

DE DOORGAANDE BASISWAPENING IS AANGEGEVEN IN DE DOORSNEDEN.
DE BUIGWAPENING IS AANGEGEVEN IN DE PLATTEGROND EN/OF DOORSNEDEN.

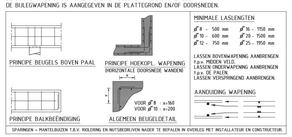

MINIMALE LASLENGTEN

ø 8 - 500 mm	ø 16 - 1150 mm
ø 10 - 600 mm	ø 20 - 1500 mm
ø 12 - 750 mm	ø 25 - 1950 mm

LASSEN BOVENWAPENING AANBRENGEN
Tijd.a. MEDEN VELD.
LASSEN ONDERWAPENING AANBRENGEN
LASSEN VERDELINGEN
LASSEN VOORSTEKINGEN AANBRENGEN.

SPARINGEN = MONTEERGATEN T.B.V. HEILDERING EN MUTSGEBEUREN NADER TE BEPALEN IN OVERLEG MET INSTALLATEUR EN CONSTRUCTEUR.

BETONCONSTRUCTIES: UITVOERING VOLGENS NEN-EN 13670; NEN-EN 206-1; NEN 8005; NEN-EN 1992-1-1

GEGEVENS	ONDERDEEL	VLOEREN			
STERKTEKLASSE		C30/37			
MILEU-	BOVEN/BINNEN	XC3			
KLASSEN	ONDER/BUITEN	XC2			
CEMENT		CEM III/B 42,5 N			
GROOTSTE KORREL.DIAM.		31,5 mm			
ONTKISTINGSST. $f_{ck,t}$		13 N/mm²			
STAALSOORT		B500B			
MAATGEVENDE BETONDEKKING	ONDER	40 mm			
	BOVEN	40 mm			
	ZIJKANT	40 mm			

TENZI ANDERS AANGEGEVEN ONDER ALLE OP DE GRONDSLAG GESTORTE BETONCONSTRUCTIES EEN WERKVLOER VAN SCHRALE BETON DIK 50mm. MINIMAAL EIGENTEGEWICHT 200 kg/m². STORTMATEN, DOORVOEREN E.D. IN OVERLEG MET CONSTRUCTEUR. WAPENINGSMETTEN THBO B500B OF GELIJKWAARDIG, EVT. DRUKKAGEN WAPENEN MET ø8 T.O.V. ø10.
DENK OM IN TE STORTEN ANKERS, STEKKERBARENE KOPPELWAPENING EN DOVAKORGEIE VOORZIENINGEN.
OVERIG:

ALGEMEEN

Peilen in mm. Hoogtematen in mm t.o.v. peil.
Peil = 2,7 (NL) = NAP.
Het onderwatervlak van de betonvloer tpv boorkelder = 300mm -NAP.
Het onderwatervlak dient op het werk aanwezig te zijn.
Denk aan o.te storten ankers en overige voorzieningen.
Maten in het werk te controleren.

- Uitgevoerde sondering

REFERENTIETEKENINGEN

1-32-RTM001-4-22-001	TOPOGRAFISCHE SITUATIE
1-32-RTM001-4-22-002	KADASTRALE SITUATIE
1-32-RTM001-5-23-001	BESTAANDE SITUATIE
1-32-RTM001-5-23-002	ALGEMENE SITUATIE
1-32-RTM001-5-23-003	SITUATIE BOORLOCATIE 1e FASE
1-32-RTM001-5-23-005	SITUATIE BOORLOCATIE 1e FASE
1-32-RTM001-5-23-006	AANDRIJVING 1e FASE
1-32-RTM001-5-36-001	ZIGZAGPROFIEL
1-32-RTM001-5-36-002	HOEKPROFIEL 1
1-32-RTM001-5-36-003	HOEKPROFIEL/SPUNT
1-32-RTM001-5-36-004	CIVIELE DETAILS
1-32-RTM001-3-32-001	EQUIPMENT LAYOUT 1e FASE

Statische berekening, ANTEA GROUP 244344-RTM-001-CB-01
Rev. 0 d.d. 12-02-2016.

VN-544371-1 rapport resultaten grondonderzoek
Fundatie advies, Verhoeven Grootveld & Partners
VN-544372-2 Fundatie adviesverslag bomen Verhoeve & Partners

www.anteagroup.nl
anteagroup

PROJECTNUMMER 244344
PROJECTLEIDER [redacted]
TEKENAAR [redacted]

REV.	DATE	DESCRIPTION	DRWN	CHK	APPR
0	12-02-2016	VOOR AANVRAAG VERGUNNING	[redacted]		

VERMILION ENERGY

LOCATION
ROTTUM

TITLE:
TORENFUNDATIE
(DRILLING RIG FOUNDATION)

SCALE :	SIZE :	DRAWING NUMBER :	SHEET :	CAS Nr :
1:50/20	A0+	1-32-RTM001-1-14-001	1	

REFERENCE DRAWING :

© ISO 3098/B2 | Grootformaat/Ontwerp/1-32-RTM001-1-1 - 001.dwg