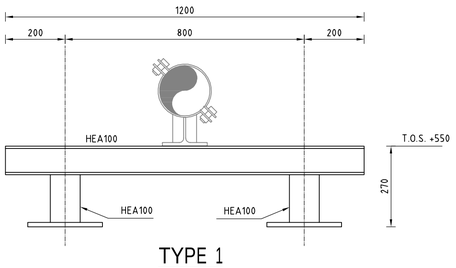

TYPE 1
3x uitvoeren

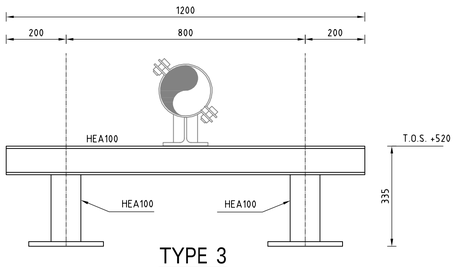

TYPE 3
3x uitvoeren

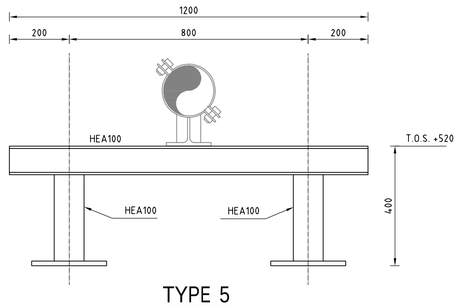

TYPE 5
1x uitvoeren

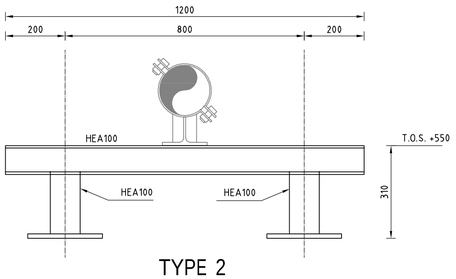

TYPE 2
2x uitvoeren

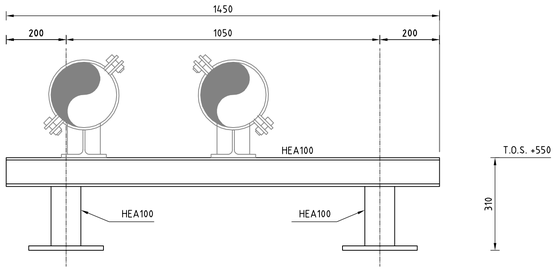

TYPE 4
2x uitvoeren

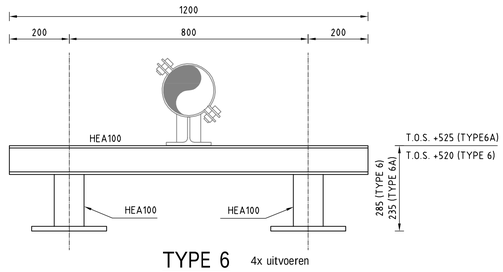

TYPE 6 4x uitvoeren
TYPE 6A 2x uitvoeren

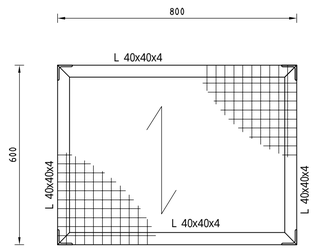

BOVENAANZICHT
SCHAAL 1:20

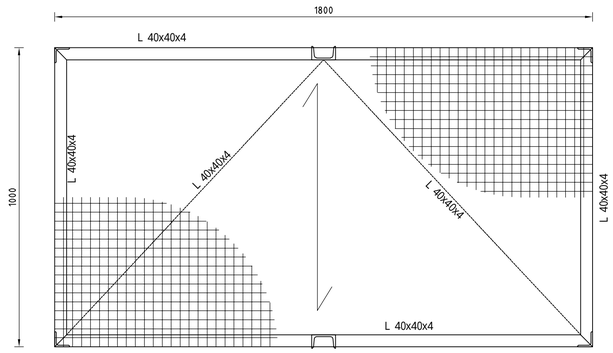

BOVENAANZICHT BORDES
SCHAAL 1:20

TYPE 7
1x uitvoeren

ALG. VOETPLAAT
4 gaten Φ24
VOOR 4 ankers M20

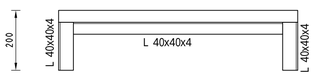

VOORAANZICHT
SCHAAL 1:20

BORDES 01 BIJ SKID
2x UITVOEREN

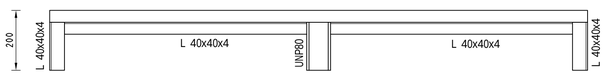

VOORAANZICHT BORDES
SCHAAL 1:20

BORDES 02 BIJ SKID

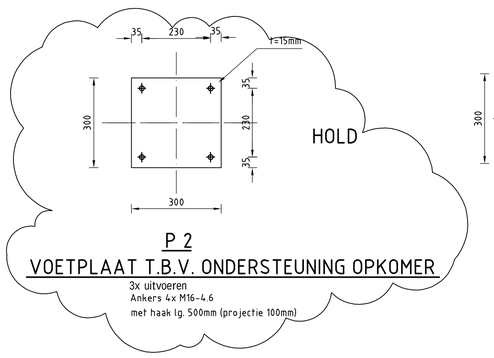

P 2
VOETPLAAT T.B.V. ONDERSTEUNING OPKOMER
3x uitvoeren
Ankers 4x M16-4.6
met haak lg. 500mm (projectie 100mm)

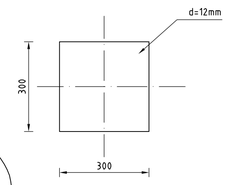

P 1
stalenplaat onder skid
6x uitvoeren

ALGEMENE OPMERKINGEN

INDIEN NIET ANDERS AANGEGEVEN
- PEIL = 0.000 = ■ 2,155 m+ N.A.P.
  ■ (rechterbovenhoek put WRF-2, 2020)
- ALLE MAATVOERING IN mm
- ALLE HOOGTEMATEN IN mm T.O.V. PEIL = 0.000
- ALLE MATEN IN HET WERK CONTROLEREN

- VOOR OVERIGE OPMERKINGEN ZIE:
  ■ ONDER
  ☐ ZIE BLAD 1 VAN ....
  ☐ ZIE TEKENING TEBODIN

BELASTINGEN EN VERVORMINGEN VOLGENS NEN-EN-1991

■ DE AANNEMER IS VERANTWOORDELIJK VOOR DE DETAIL-ENGINEERING VAN DE CONSTRUCTIE

■ DE AANNEMER IS VERANTWOORDELIJK VOOR DE STABILITEIT VAN DE CONSTRUCTIE TIJDENS DE BOUWFASE

NAAST DE GELDENDE BESTEKBEPALINGEN DIENEN ALLE DOOR DE AANNEMER GEMAAKTE WERKTEKENINGEN EN BEREKENINGEN IN 2-VOUD VOOR DE AANVANG VAN DE MONTAGE TE WORDEN OVERLEGD AAN:

TEBODIN TEBODIN NETHERLANDS B.V.

VAN DEZE TEKENING MAG NIET GEMETEN WORDEN !!

STAALCONSTRUCTIE

- VERVAARDIGEN VAN STAALCONSTRUCTIES, NEN-EN 1090 DEEL 1&2: EXC2
- HOOFDLIGGERS ONTLENEN GEEN (KIP)STABILITEIT AAN DE DAKPLATEN. AFWIJKINGEN HIEROP DIENEN DOOR DE AANNEMER, D.M.V. BEREKENINGEN, AANGETOOND TE WORDEN.
- DOORGAANDE BALKEN T.P.V. KOLOMMEN, WAAR NODIG, VOORZIEN VAN SCHOTTEN.
- T.P.V. VERANKERING WINDVERBANDEN, KOLOMMEN VOORZIEN VAN AFSCHUIFNOKKEN, AFHANKELIJK VAN DETAILBEREKENING

☐ STELVOEG ONDER VOETPLATEN VAN KOLOMMEN, 30mm
☐ STELVOEG ONDER OPLEGGING VAN BALKEN, 30mm
☐ STELVOEG ONDERSABELEN/AANGIETEN MET EEN KRIMPARME MORTEL MET EEN MINIMALE DRUKVASTHEID VAN 70N/mm2 NA 28 DAGEN

- ANKERS EN BOUTEN, ELECTROLYTISCH VERZINKT VOLGENS NEN-EN-ISO 10684:2004
- BOUTSETS KWALITEIT 8.8, NEN-EN 15048-1:2007

BEHANDELING VAN HET STAAL:
■ VOLGENS BESTEK
☐ STAALSTRALEN Sa. 2.5
☐ THERMISCH VERZINKEN (70mu)
☐ VERFSYSTEEM OPDRACHTGEVER
■ KLEUR EINDLAAG RAL 7032

- ALLE TE LASSEN VERBINDINGEN RONDOM LASSEN (ELECTRISCH)
  a = KEELDOORSNEDE LAS a max. = 0,7t
  t = DUNSTE AANSLUITENDE PLAAT
  DIKSTE PLAAT TOT 12mm: a min. = 4mm
  DIKSTE PLAAT 12-20mm: a min. = 5mm
  DIKSTE PLAAT 20-40mm: a min. = 6mm

STAALSOORT: NEN-EN 10027-1:2005 (NEN-EN 10025:2004)

S235JR G2	■	PROFIELSTAAL
S355JRH	☐	PROFIELSTAAL
WARMGEWALST	■	PROFIELSTAAL
WARMGEWALST	☐	KOKERS
KOUDGEVORMD	☐	KOKERS

T.O.S. = BOVENKANT STAAL
B.O.S. = ONDERKANT STAAL
T.O.C. = BOVENKANT BETON
B.O.C. = ONDERKANT BETON
T.O.G. = BOVENKANT ROOSTER

REFERENTIE TEKENINGEN

TITEL	TEKENING NUMMER
Staaltekening - Overzicht	TL-202005202990-000-0001
Staaltekening - PSV-constructie	TL-202005202990-000-0002

COMPLETELY NEW FOR ORP-03085

RELEASED FOR CONSTRUCTION
TEBODIN

ORP-03085

0-2
10-07-20

DRAWN BY: AAHJ
CHECKED BY: MWRT

NOTES:

ISSUE REV	DD	MM	YYYY	DWG STATUS	REVISION DESCRIPTION	DRAWN BY	CHECKED BY	APPROVED BY
L								
B								
A								
0-1	XX	YY	2020	-	ORIGINAL: VOOR COMMENTAAR	AAHJ	MWRT	

REQUISITION NR:
ENGINEERED BY: Bilfinger Tebodin
CAD VERSION: E3D/ AUTOCAD 2017
VENDOR NAME:
SCALE 1: 1:10
VENDOR DWG NR:

This document is confidential. The copyright is vested in Nederlandse Aardolie Maatschappij B.V., Assen, the Netherlands. All rights reserved. Neither the whole nor any part of this document may be disclosed to any third party or reproduced, stored in any retrieval system or transmitted in any form or by any means (electronic, mechanical, reprographic, recording or otherwise) without the prior written consent of the copyright owner. 1995.

NAM Nederlandse Aardolie Mij. B.V. Assen

TITLE: Staaltekening
Pipe supports & bordessen

LOCATION: WRF
DISCIPLINE CODE: 3
DOCUMENT CODE:
DRAWING CLASS: T L
DRAWING NR-SECTION NR-SHEET NR: 202005202990-000-003
REVISION: 0

SIZE A1